

«І кружыцца планета Куляшова»

Тэхналагічная карта ўрока па беларускай мове ў бкласе

Т. П. Дзіндзікава,

настаўніца гімназіі № 4 г. Магілёва

Тэма: Займеннік як часціна мовы: агульнае значэнне, марфалагічныя прыметы, сінтаксічная роля. Пачатковая форма. Разрады займеннікаў па значэнні.

Мэты:

навучальная: да канца ўрока вучні **павінны ведаць** асаблівасці займенніка як часціны мовы, яго марфалагічныя прыметы, сінтаксічную ролю ў сказе, функцыю ў маўленні ;

развіццёвая: павінны **ўмець** знаходзіць і ўжываць займеннікі ў тэксце, вызначаць іх пачатковую форму, марфалагічныя прыметы, сінтаксічную функцыю, разрад па значэнні; рабіць самаацэнку сваіх пісьмовых і вусных вучэбных дасягненняў;

выхаваўчая: выходзіць у дзяцей пачуццё гонару і павагі да роднага слова, да літаратурнай спадчыны **праз выкарыстанне матэрыялу пра А.Куляшова і творы пісьменніка**; спрыяць развіццю цікавасці да беларускай мовы як прадмета, стварыць на занятках атмасферу ўзаемапавагі ў калектыве, заахвочваючы імкненне дзяцей да ўзаемадапамогі.

Тып урока: вывучэнне новага матэрыялу.

Тэхналогія прадуктыўнага навучання.

Абсталяванне: Красней, В.П., Лаўрэль, Я.М., Рачэўскі, С.Р. Беларуская мова: вучэбны дапаможнік для 6 –га кл. агульнаадукацыйных устаноў з беларускай і рускай мовамі навучання / В.П.Красней, Я.М.Лаўрэль, С.Р.Рачэўскі. – Мінск: НІА, 2009; апорны матэрыял, наглядны матэрыял па тэме (прэзентацыя «Займеннік як часціна мовы: агульнае значэнне, марфалагічныя прыметы, сінтаксічная роля. Пачатковая форма. Разрады займеннікаў па значэнні», слайды з матэрыялам пра А.Куляшова, тэставыя заданні, можна электронныя, напрыклад Му Text), бланкі для выканання заданняў «Практычныя заданні», дадаткі 1, 2, 3, 4, 5; тэхнічнае (мультымедычны праяктар), камп'ютар (камп'ютары, калі выконваецца электронны тэст).

Заўвага: асаблівасцю прадуктыўнай тэхналогіі з'яўляецца тое, што гэтая тэхналогія навучання рэалізуецца праз алгарытм, які ўключае сем этапаў (і на кожным этапе настаўнік можа выкарыстоўваць розныя формы, метады дзейнасці ў залежнасці ад мэтаў, узроўню і здольнасцей вучняў):

1. **Прапедэўтычная практыка.** Глумачальны слоўнік дае наступнае значэнне гэтаму тэрміну: прапедэўтычны – уводны курс якіх-небудзь ведаў, курс, які ўяўляе сабой кароткі, элементарны змест гэтых ведаў. На гэтым этапе настаўнік арганізоўвае выкананне дыягнастычнага задання, якое дазваляе ўбачыць валоданне папярэднім матэрыялам і падрыхтаванасць да ўспрыняцця новых ведаў. Арганізоўвае карэкцыю.
2. **Арыентацыя.** Настаўнік тлумачыць мэту, вызначае аб'ём і структуру работы, характарызуе змест урока, сувязь яго з вывучаным матэрыялам, інфарміруе, як будзе вывучацца новы матэрыял, як будуць ацэньвацца вынікі. Высвятляе і ацэньвае сфарміраванасць у вучняў арыенціровачнай асновы дзейнасці.
3. **Прэзентацыя.** Прэзентацыя—на гэтым этапе тлумачыцца вучэбны матэрыял, дэманструюцца адказы, прыводзяцца прыклады, здзяйсняецца дыягностыка ведання і разумення вучэбнага матэрыялу. Пры неабходнасці настаўнік арганізоўвае карэкцыю ведаў.
4. **Практыка на прыкладах.** Ля дошкі або лепш на экране з мультымедычным праектарам разбіраюцца прыклады выканання заданняў. Арганізоўваецца выкананне заданняў у групах, тройках, парах вучняў.
5. **Практыка, якой кіруюць.** Настаўнік арганізоўвае самастойнае выкананне заданняў вучнямі. Абыходзіць увесь клас, дапамагае, кансультуе, правярае.
6. **Незалежная практыка ў класе.** Выкананне практыкаванняў адбываецца без дапамогі настаўніка. Настаўнік кансультуе тых вучняў, якія не справіліся на папярэднім этапе.
7. **Дамашняя самастойная практыка.** Настаўнік вызначае аб'ём і складанасць дамашняй самастойнай працы.

Ход урока

Арганізацыйны момант (2-3 хвіліны).

Мэта: псіхалагічна настроіць вучняў на дзейнасць.

Задача: стварэнне добразычлівай рабочай атмасферы; наладжванне кантакту з

**100 - годдзе
з дня
нараджэння**



Прыціхнуў боль,
Адна туга тупая...
Не пазваніць табе,
Не адшукаць...
Як шчырасці тваёй
мне не хапае,
Як не хапае мне цябе, Аркадзь.
.....
Гарыць касцёр твой
Ля шашы Варшаўскай,
І кожны дзень
Бягу я да агню.
Штодня жыву
Між кніг тваіх і песень,
І ціха на зямлі тваёй плывуць
Любімыя табой
Віхра і Бесядзь
І ў акіян жыццё тваё нясуць.
.....

Ты мудры быў –
І тут мне не пярэчаць –
І ўсё аддаў
праўдзіваму радку...
Ты марыў зноў
праплыць па роднай рэчцы,
Каб сонца з вёслаў капала ў раку.
Асенні дзень,
• Лятуць на поўдзень гусі.
• Над Свіслаччу стаю я
пад вярбой,
• І скарджуся,
• І радасцю дзялюся,
• Я, як заўсёды,
• раюся з табой.
• Пад сонцам
• І пад небам перуновым
• Цяжэй нам без цябе пісаць і жыць...
• І кружыцца планета Куляшова,
• І песня пра Алесю ўсё звiнiць.
1979
• Пімен Панчанка. «Куляшова»

аўдыторыяй.

Гучыць музыка, спачатку гучна, потым цішэй (Э.Наско. Вакальная музыка «Рамансы на вершы А.Куляшова» або мелодыя «Алеся» (на верш А.Куляшова «Бывай»), музыка І.Лучанка).

Дзейнасць настаўніка	Дзейнасць вучняў
<ol style="list-style-type: none"> Вітаецца з вучнямі, выказвае спадзяванне на ўзаемападтрымку на ўроку. Чытае радкі з верша Пімена Панчанкі «Куляшова», тлумачыць, што А.Куляшоў – наш зямляк, юбіляр гэтага года. На ўроку будзе магчымасць дакрануцца да спадчыны пісьменніка, бо ў якасці практычнага матэрыялу выкарыстоўваюцца ўрыўкі з вершаў паэта, выказванні пра пісьменніка. Задае пытанне: «Якая навучальная ўстанова ў нашым горадзе носіць імя А.Куляшова?» 	<p>Слухаюць, успрымаюць словы настаўніка, настройваюцца на ўзаемадзеянне.</p> <p>Адказваюць: Магілёўскі дзяржаўны ўніверсітэт імя А.А.Куляшова.</p>

1.Прапедэўтычная практыка (5 хвілін).

Мэта: псіхалагічная і пазнаваўчая гатоўнасць вучняў да атрымання новых ведаў.

Задачы: арганізаваць уваходную дыягностыку, убачыць валоданне папярэднім матэрыялам, падрыхтаваць да ўспрыняцця новых ведаў.

Дзейнасць настаўніка	Дзейнасць вучняў
<p>1. Арганізуе фронтальнае апытванне з мэтай паўтарэння тэарэтычнага матэрыялу:</p> <p><i>а) які раздзел мовазнаўства вывучаем?</i></p> <p><i>б) што сабою ўяўляе гэты раздзел?</i></p> <p><i>в) дайце азначэнне паняцця «часціны мовы»?</i></p> <p><i>г) колькі існуе часцін мовы?</i></p> <p><i>д) на якія групы падзяляюцца часціны мовы?</i></p> <p><i>е) колькі самастойных часцін мовы? Пералічыце іх.</i></p> <p><i>ж) чаму іх называюць самастойнымі?</i></p> <p><i>з) з якімі самастойнымі часцінамі мовы мы пазнаёмліся ў 6-ым класе?</i></p> <p>2. Арганізуе аналітычную работу з тэкстам (дадатак 1).</p> <p>Аналітычная гутарка:</p> <p>✓ <i>Зачытайце паэтычныя радкі, захоўваючы арфаэпічныя</i></p>	<p>1. Адказваюць на пастаўленыя пытанні:</p> <p><i>а) марфалогія;</i></p> <p><i>б) марфалогія –гэта раздзел мовазнаўства (навука аб мове), у якім словы вывучаюцца як часціны мовы;</i></p> <p><i>в) часціны мовы – гэты такія разрады слоў, якія характарызуюцца пэўнымі агульнымі лексічнымі значэннямі, марфалагічнымі прыметамі і сінтаксічнымі функцыямі;</i></p> <p><i>г) дзесяць;</i></p> <p><i>д) самастойныя, службовыя і выклічнік;</i></p> <p><i>е) шэсць—назоўнік, прыметнік, лічэбнік, дзеяслоў, займеннік, прыслоўе;</i></p> <p><i>ж) маюць самастойнае лексічнае значэнне, адказваюць на пэўныя пытанні, маюць марфалагічныя прыметы, выконваюць пэўную сінтаксічную функцыю;</i></p> <p><i>з) з назоўнікамі, прыметнікамі, лічэбнікамі.</i></p> <p>2. Зачытваюць тэкст (па адной строфе), адказваюць на пастаўленыя пытанні.</p> <p>Магчымыя адказы вучняў на пастаўленыя пытанні пры аналітычнай гутарцы:</p> <p>✓ <i>Да самастойных—адказваюць на</i></p>

<p><i>нормы, вызначце, да якіх часцін мовы, самастойных ці службовых, і чаму адносяцца выдзеленыя словы?</i></p> <p>✓ <i>Выдзеленыя словы называюць канкрэтныя прадметы, прыметы ці толькі ўказваюць на іх?</i></p> <p>(Заўвага: настаўнік тлумачыць, што пад паняццем «вы» пісьменнік мае на ўвазе сваіх былых паплечнікаў, аднадумцаў, таварышаў маладосці).</p> <p>✓ <i>Да якіх самастойных часцін мовы падобныя выдзеленыя словы?</i></p> <p>✓ <i>Ці ведаеце, якія гэтыя самастойныя часціны мовы?</i></p> <p>✓ <i>Чаму такая назва гэтай часціны мовы?</i></p> <p>✓ <i>Такім чынам, над якой самастойнай часцінай мовы пачынаем працаваць?</i></p>	<p><i>пытанні (хто, што, які, чый, з'яўляюцца членамі сказа).</i></p> <p>✓ <i>Указваюць.</i></p> <p>✓ <i>Да назоўнікаў, прыметнікаў.</i></p> <p>✓ <i>Займеннікі.</i></p> <p>✓ <i>Замяняюць іншыя словы з папярэдніх сказаў...</i></p> <p>✓ <i>Займеннікам</i></p>
--	---

100 - годдзе з дня нараджэння

Глядзіце без дажору і пагарды
Вы на мяне з экрану вашых кніг,
Як кінастужкі спячынныя кадры,
Гатовыя крапцуды кожны міг.
На старце вы. Ад быстрае лагоні
Мне не ўцічы, а вам не перагнаць
Мне маршчыны і сівыя скроні,
Якім рукой да фінішу падаць.
Для тых, хто вас не бачыў, вы – партрэты
Адстартаваўшы год. А для мяне –
Вы назавуць майго юнацтва леты,
Што не падставяць скроні сіване.
Для іншых вы – ахвяры радыява
Крутых гадоў, безлітасных судаў.
А для мяне – вы маршылі, якія
Камандавалі б арміямі слоў.
(А.Кулішоў, "Глядзіце без дажору і пагарды...")


2. Арыентацыя (8-9 хвілін).

Мэта: матывацыя на вучэбную дзейнасць.

Задача: высвятляне і ацэньванне сфарміраванасці ў вучняў ведаў і навыкаў па папярэднім матэрыяле; стварэнне ўмоў для разумення мэты, зместу, структуры ўрока; арыентаванне на самаацэнку дзейнасці.

Дзейнасць настаўніка	Дзейнасць вучняў
<ul style="list-style-type: none"> • Настаўнік тлумачыць мэту, вызначае аб’ём і структуру работы, характарызуе змест урока, сувязь яго з вывучаным матэрыялам, інфарміруе, як будзе вывучацца новы матэрыял, як будуць ацэньвацца вынікі: <i>«такім чынам, мы працягваем з вамі працу па раздзеле «марфалогія», мэта нашага ўрока – асэнсаваць асаблівасці займенніка як часціны мовы; арыентую вас, што вы самі будзеце сябе ацэньваць на наступных пытаннях (дадатак 5), працаваць на лістках з дыдактычным матэрыялам, і ўвесь матэрыял, з якім мы будзем працаваць на ўроку, сказы, тэксты, -- гэта творы нашага земляка, Аркадзя Куляшова, юбіляра гэтага года – (настаўнік зачытвае матэрыял пра пісьменніка – кароткія біяграфічныя звесткі, радкі, якія выражаюць эстэтычнае крэда паэта, матэрыял пра зборнік вершаў «Маналог», з якога будуць выкарыстаны вершы на ўроку, арыентуе вучняў на асэнсаванне асобы пісьменніка з мэтай стварэння ўласных выказванняў пра асобу пісьменніка)</i> 	<p>Вучні слухаюць, успрымаюць зрокава і на слых інфармацыю, звяртаюць увагу на крытэрыі для самаацэнкі дзейнасці на ўроку (дадатак 5)</p>

Займеннік як часціна мовы:
агульнае значэнне,
марфалагічныя
прыметы, сінтаксічная роля.
Пачатковая форма. Разрады
займеннікаў па значэнні
(знаёмства)



Дыягностыка ведаў і ўменняў

№	Матэрыял	Бал (1-10)
1.	Тэорыя --фармуляваць азначэнне паняцця "займеннік"	
2.	Уменне знаходзіць займеннікі ў сказах, вызначаць іх пачатковую форму	
3.	Уменне вызначаць марфалагічныя прыметы і сінтаксічную функцыю займенніка	
4.	Уменне правільна вызначаць разрад займеннікаў па значэнні	
5.	Уменне ўжываць займеннікі ва ўласным маўленні	

Дзейнасць настаўніка	Дзейнасць вучняў

- **Лексічная хвілінка:** тлумачэнне значэння слова «маналог».
- Настаўнік акрэслівае праблемнае пытанне : **аб чым маналог Аркадзя Куляшова?** (Арыентацыя вучняў на адказ у канцы ўрока)
- Арганізуе працу з тэкстам: знайсці займеннікі і вызначыць іх разрад (вучні ведаюць з малодшай школы асабовыя займеннікі), сінтаксічную функцыю і назваць пачатковую форму.
*Стаю і з пачуццём неўтаймаваным
Гляджу на след блакітны за кармой,
Як быццам я плыву не акіянам,
А Бесяддзю – жаданаю ракой.
Плыву па ёй! Як хлопчыку малому,
Паслаў мне лёс блакітную раку –
Праз цёмны акіян яна дадому
Мяне вядзе , як маці, за руку.*
.....
(«Стаю і з пачуццём неўтаймаваным
Гляджу на след блакітны за кармой...» 1962)
 - **Арфаграфічная хвілінка** (на паўтарэнне : растлумачыць падкрэсленыя арфаграмы).
- **Заўвага для цікаўных:** ‘неўтаймаваны’ – такі, якога цяжка, немагчыма ўтаймаваць, стрымаць, сцішыць.// Надзвычайны ў сваім праяўленні, вельмі моцны.
- **Самастойная праца** з тэарэтычным матэрыялам падручніка на с. 179, с.180 з мэтай удакладнення , паглыблення ведаў пра займеннік.
- **Робім вывад** пра займеннік як самастойную часціну мовы (на аснове ведаў з малодшай школы, уласных назіранняў, матэрыялу правіла ў

Выказваюць сваё разуменне значэння слова «маналог», параўноўваюць з азначэннем са слоўніка.

Зачытваюць верш, знаходзяць займеннікі (яны ўсе асабовыя), называюць іх пачатковую форму, вызначаюць сінтаксічную функцыю.

Тлумачаць арфаграмы (на паўтарэнне).

Вучні самастойна перачытваюць правілы на старонках 179, 180 .

Прагназуемыя вывады:

займеннік – гэта самастойная часціна мовы, якая ўказвае на прадметы, прыметы, колькасць, але не называе іх; пачатковая форма займенніка – форма назоўнага склону адзіночнага ліку;

займеннік **сябе** не мае

падручніку на старонках 179, 180):

- 1) займеннік абазначае ці ўказвае на прадмет, прымету, колькасць?
- 2) якая пачатковая форма для займенніка?
- 3) што можаце сказаць пра займеннік *сябе*?
- 4) якую сінтаксічную функцыю можа выконваць займеннік?
- 5) як вы думаеце, ці толькі існуюць асабовыя займеннікі ?

назоўнага склону:

займеннік можа быць як галоўным, так і даданым членам сказа;

існуюць, акрамя асабовых, займеннікі іншых разрадаў

100 - годдзе з дня нараджэння
Аркадзя Аляксандравіча Куляшова
(Нарадзіўся 6 лютага 1914 г. у вёсцы Саматэвічы Касцюковіцкага р-на Мазіўскай вобласці ў сям'і настаўніка, Францавіч. Народны паэт Беларусі (1968). Аўтар больш за 40 паэтычных зборнікаў і кніг. Узнагароджаны *двума ордэнамі Леніна, ордэнам Чырвонага Сцяга, ордэнамі Працоўнага Чырвонага Сцяга і медалямі. Памёр 4 лютага 1978 года.*



(1914 –1978)
**Я на ўсё жыццё абраў дарогу,
На якой калючак больш, чым руж.
Сэрца – як набат, што б'е трывогу
За мільёны падгарматных душ.**



• Аркадзь Куляшоў “Маналог”



Цыкл вершаў (1964 –1965).
• Гэтыя творы аўтар прысвяціў памяці сваіх сяброў, таксама таленавітых паэтаў, Юлія Таўбіна і Змітрака Астапенкі. “Іх вобразы вяртаюцца ў памяць вярэдлівым болам. Юлія Таўбін “памёр ... за кратамі , сярод муроў сырых // Без стужак, без вяноў, без некралога, // З кляймою абвінавачвання цяжкаго...”, другі сябра без весткі загінуў на фронце. “**Маналог**” паэта – гэта выяўленне шчырай, адданай вернасці сяброўству, памяць сэрца пра людзей, з якімі пачынаўся шлях у літаратуру. Паэт разважае пра сутнасць чалавечага жыцця: “Лепш цяжка жыць, чым быць бадзёрым трупам...” (А.І.Бельскі. “Класікі і сучаснікі ў школе”)
• Асноўныя матывы вершаў – вернасці сяброўству, памяці, ідэалам маладосці, сваёй краіне і народу.

Маналог, -а, м. Працяглая гаворка, словы дзеючай асобы, звернутыя да другой асобы або да самога сябе ці непасрэдна да гледача
[Грч. monologos ад monos -- адзін і logos – слова, гаворка.]

100 - годдзе з дня нараджэння
Стаю і з пачуццём неўтаймаваным
Гляджу на след блакітны за кармой,
Як быццам я плыву не акіянам,
А Бесяддзю – жаданаю ракой.

Плыву па ёй! Як хлопчыку малому,
Паслаў мне лёс блакітну раку –
Праз цёмны акіян яна дадому
Мяне вядзе , як маці, за руку.

“ Стаю і з пачуццём неўтаймаваным
Гляджу на след блакітны за кармой...” 1962



“Свет Куляшова ўвасаблялі дзве стыхіі – крынічныя берагі роднай Беларусі і неўтаймаваная бязмежнасць “акіяна”. Першая са стыхіі стварала глыбока лірычны, апавядальны асяродак яго паэзіі, другая – шырока эпічную цягу да планетарных маштабаў, да філасофскага спасціжэння драматызму ўсечалавечага жыцця, да трывожнага засяроджанага роздуму аб свеце і сусвеце”.




Мікола Арочка

3-4.Прэзентацыя + практыка на прыкладах (5-8 хвілін).

Мэта: азнаямленне вучняў з разрадамі займеннікаў.

Задача: арганізаваць пазнаваўчую дзейнасць вучняў, дыягностыку ведання і разумення вучэбнага матэрыялу, карэкцыю ведаў.

Дзейнасць настаўніка	Дзейнасць вучняў
<p>Азнямленне з новай інфармацыяй.</p> <p>1. Прэзентацыя тэмы «Разрады займеннікаў» (у вучняў – памятка, дадатак 3).</p> <p>Арганізацыя практычнай дзейнасці.</p> <p>2. Зачытайце ўслых паэтычныя радкі А.Куляшова, захоўваючы арфаэпічныя нормы, знайдзіце займеннікі, вызначце іх разрад па значэнні, назавіце пачатковую форму</p>	<p>1. Знаёмяцца з матэрыялам «Разрады займеннікаў» (памятка-дадатак 3).</p> <p>2. Вучні зачитваюць урыўкі з вершаў, захоўваючы арфаэпічныя нормы, знаходзяць займеннікі, вызначаюць іх разрад і пачатковую форму.</p> <p><i>1. Я (асаб.)—вязень твой (прынал.), а ты (асаб.)— мая (прынал.)турма, Асуджан я (асаб.) любоўю пажыццёва. Зняволенне маё (прынал.) датэрмінова Ты (асаб.) скараціць спяшаешся дарма. («Да паэзіі»)</i></p> <p><i>2. Дзе б я (асаб.) ні быў, дзе б мне (асаб.) ні давялося Убачыць дол сівы ад палыну, Пякуча сэрца сціснецца, і лёс я (асаб.) Загінуўшых без вестак памяну. («Маналог»)</i></p> <p><i>3. Мне (асаб.) нечым (неазнач.) перад вамі (асаб.) ганарыцца, Сябры!.. Адны ў нас (асаб.) пушчы і палі, Засмаглымі радкамі з іх (прынал.) крыніц мы (асаб.) Адзін і той (указ.) жа халадок пілі. («Так, мы – сябры па сэрцу і па зброі»)</i></p> <p><i>4. ...Хай згублены сляды іх (прынал.) захавання, Не страчаны іх (прынал.) сувязі з зямлёй. Яна (асаб.) для іх (асаб.)– не вечны супакой, А месца пасмяротнага спаткання, Прызначанага ў памяці маёй (прынал.). Пакуль жыву, яны (асаб.) жывуць са мной (асаб.). («Адзін памёр ад тыфусу брушынога...»)</i></p>




1. ...Я—вязень твой, а ты – мая турма, Асуджан я любоўю пажыццёва. Зняволенне маё датэрмінова Ты скараціць спяшаешся дарма. ("Да паззі!")

2. Дзе б я ні быў, дзе б мне ні давялося
Убачыць дол сівы ад палыну,
Пякуча сэрца сціснецца, і лёс я
Загінуўшых без вестак памяну.
("Маналог")

- 3. ...Мне нечым перад вамі ганарыцца,
• Сябры!.. Адны ў нас пушчы і палі,
• Засмаглымі радкамі з іх крыніц мы
• Адзін і той жа халадок пілі. ("Так, мы –
сябры па сэрцу і па зброі")
- 4. ...Хай згублены сляды іх захавання,
• Не страчаны іх сувязі з зямлёй.
•
• Яна для іх – не вечны супакой,
• А месца пасмяротнага спаткання,
• Прызначанага ў памяці маёй.
• Пакуль жыву, яны жывуць са мной.
("Адзін памёр ад тыфусу брушнага...")

Устаўце прапушчаныя арфаграмы, вызначце разрад займеннікаў, сінтаксічную ролю, пачатковую форму для кожнага займенніка, ужытага ў тэксце.
Мой маналог, як палымяны конь,
Пачуўшы подых бур, стрыжэ вушамі,
Спяшаецца, паразмаўляўшы з вамі,
Ад вечнага агню ў жыцця агонь.
Між намі лёс правёў размежаванне:
Вы – скрыжаванне рук, я – крокаў рух.
Аднак саюз мужчыніскі – не каханне,
Дзе трэці лішні пакідае двух.
Наш брацкі вузел не парве, я знаю,
Ні адгрымеўшы, ні наступны бой.
Я, ваша памяць, вас не пакідаю,
Бяру з сабой, як клятву, як набой.
Злучыліся: з дарогамі дарога,
З лістамі дрэва, са слязою пыл,
І ў сэрцы тым, дзе ўсёй зямлі трывога,
У тры разы прыбавілася сіл.
("Мой маналог, як палымяны конь...", 1964—1965 гг.)



Фізкультхвілінка, можна пад пэўную мелодыю (2 хвіліны).

Усе ўсталі, усміхнуліся,

Тут налева павярнуліся, і направа азірнуліся.

І яшчэ так два разы.

Кожны вучань рукі ў бокі

І пусціўся тут жа ў скокі.

Хопіць нам усім плясаць,

Трэба далей працаваць.

5.Практыка, якой кіруюць (5 хвілін).

Мэта: выпрацоўка навыкаў па вучэбным матэрыяле.

Задача: арганізаваць самастойнае выкананне заданняў вучнямі, узаемаправэрку, карэкцыю ведаў.

Дзейнасць настаўніка	Дзейнасць вучняў
<p>Арганізуе самастойную працу: устаўце прапушчаныя арфаграмы, вызначыць разрад займеннікаў, марфалагічныя прыметы, сінтаксічную ролю, пачатковую форму для кожнага займенніка, ужытага ў тэксце (дадатак 2).</p>	<p>Вучні самастойна выконваюць заданне -- устаўляюць прапушчаныя арфаграмы, вызначаюць разрад займеннікаў, марфалагічныя прыметы, сінтаксічную ролю, вусна называюць потым пачатковую форму для кожнага займенніка, ужытага ў тэксце, абменьваюцца лісткамі з</p>

<p>Абыходзіць клас, дапамагае, кансультыруе, правярае.</p> <p>Заўвага: можна прапанаваць выконваць па варыянтах, у залежнасці ад колькасці строф – па 2 страфы на варыянт</p>	<p>практыкаваннямі і правяраюць адзін у аднаго, даюць кансультацыю, просяць дапамогі, калі трэба, у настаўніка; потым зачытваюць і каменціруюць</p>
--	---

6. Незалежная практыка ў класе (8 хвілін).

Мэта: праверыць узровень засваення вучэбнага матэрыялу.

Задача: стварыць умовы для выканання дыягнастычнай тэставай работы.

Дзейнасць настаўніка	Дзейнасць вучняў
<p>1. Арганізуе самастойнае выкананне вучнямі дыягнастычнага тэставага задання (дадатак 4), кансультыруе тых вучняў, у якіх узніклі цяжкасці на папярэднім этапе.</p> <p>2. Арганізуе самаправерку.</p> <p>3. Прапануе вучням працягнуць думку адным сказам, ужываючы займеннікі і адказваючы на праблемнае пытанне :»Аб чым маналог Аркадзя Куляшова?» Слухае выказванні вучняў, выпраўляе недахопы ў маўленні, падкрэслівае правільныя і найбольш змястоўныя выказванні</p>	<p>Вучні самастойна выконваюць дыягнастычнае тэставае заданне, правяраюць і ацэньваюць сябе самі (кожнае заданне –1 бал):</p> <p>Адказы:</p> <p>1.-3); 2.-Лічэбнік. 3.—Сем.</p> <p>4. – Азначэнне. 5.—Прыналежны.</p> <p>Магчымыя адказы. <i>Маналог Аркадзя Куляшова – гэта... «маналог нашага земляка аб сваім жыцці і аб лёсе іншых пісьменнікаў»; ...ухваляваны маналог пра тых людзей, якія ва ўпартым змаганні з усякімі варожымі абставінамі застаюцца пераможнымі духоўна; ...паэтычны маналог мастака слова, патрыёта з кожным суайчыннікам і нашчадкам сваім; ...жывая памяць пра гераічнае мінулае нашага народа».</i></p>

7. Дамашняя самастойная практыка (2 хвіліны).

Мэта: выкананне творчай работы.

Задача: акцэнтаванне ўвагі на неабходнасці паўтарэння і засваення тэарэтычных ведаў і практычных навыкаў па ўжыванні займеннікаў у маўленні.

Дзейнасць настаўніка	Дзейнасць вучняў
Прапануе вучням уважліва пераасэнсаваць тэарэтычны матэрыял падручніка, параграф №49, матэрыял памяткі-дадатка 3; стварыць міні-выказванне, выкарыстоўваючы займеннікі, на тэму «Наш зямляк – Аркадзь Куляшоў»	Вучні слухаюць, запісваюць дамашняе заданне

Рэфлексія (2-3 хвіліны).

Дзейнасць настаўніка: прапануе вучням праставіць балы за кожны крытэрыў (дадатак 5), выстаўленне адзнак на аснове гэтых балаў (сярэдні бал прастаўляецца вучням, якія жадаюць, астатнія дапрацуюць на наступным уроку).

Дзейнасць вучняў: самастойна прастаўляюць балы, паказваючы маніторынг ведаў па наступных пытаннях (дадатак 5).

Дзейнасць настаўніка (задае пытанні, слухае, аналізуе):

- ✓ **Якія складанасці ўзніклі? Чаму?**
- ✓ **За які крытэрыў паставілі самы нізкі бал?**
- ✓ **Над чым трэба папрацаваць?**

Заклучнае слова настаўніка: Такім чынам, на дадзеным уроку ўся праца была накіравана не толькі на асэнсаванне асаблівасцей займенніка як самастойнай часціны мовы і адпрацоўку навыкаў па дадзенай тэме, але і на асабістыя вашы якасці – на выхаванне пачуцця павагі і цікавасці да літаратурнай спадчыны Бацькаўшчыны, да творчасці А.А.Куляшова, да свайго роднага слова.

Практычныя заданні

Дадатак 1

Глядзіце без дакору і пагарды

Вы на мяне з экрану вашых кніг,

Як кінастужак спыненыя кадры,
Гатовыя крануцца **кожны** міг.

На старце **вы**. Ад быстрае пагоні
Мне не ўцячы, а **вам** не перагнаць
Мае маршчыны і сівыя скроні,
Якім рукой да фінішу падаць.

Для **тых, хто вас** не бачыў, **вы** –

партрэты

Адстартаваўшых год. А для **мяне** –

Вы назаўжды **майго** юнацтва леты,

Што не падставяць скроні сівізне.

Для **іншых вы** – ахвяры радавыя

Крутых гадоў, бязлітасных судоў.

А для **мяне** – **вы** маршалы, **якія**

Камандавалі б арміямі слоў.

(А.Куляшоў. «Глядзіце без дакору і пагарды...»)

Дадатак 2

Устаўце прапушчаныя арфаграмы, вызначце разрад займеннікаў, марфалагічныя прыметы, сінтаксічную ролю, пачатковую форму для кожнага займенніка, ужытага ў тэксце.

Мой маналог, як палымя(н, нн)ы конь,

Пачуўшы подых бур, стрыжэ вушамі,
Спяшаецца, паразмаўляўшы з вамі,
Ад вечнага агню ў жыцця агонь.

Між намі лёс правёў размежаванне:

Вы – скрыжаванне рук, я – крокаў рух.

Аднак саюз мужчын...кі – не каханне,

Дзе трэ(ц, цц)і лішні пакідае двух.

Наш бра(т,ц)кі вузел не парве, я знаю,

Ні адгрымеўшы, ні наступны бой.

Я, ваша памяць, вас не пакідаю,

Бяру з сабой, як клятву, як набой.

Злучыліся: з дарогамі дарога,

З лістамі дрэва, са слязою пыл,

І ў сэрцы тым, дзе ўсёй зямлі трывога,

У тры разы прыбавілася сіл.

(«Мой маналог, як палымяны конь...», 1964—1965 гг.)

Дадатак 3. Памятка. Разрады займеннікаў

1. **Асабовыя:** я, мы, ты, вы, ён, яна, яно, яны.
2. **Зваротны:** сябе.
3. **Прыналежныя:** мой, наш, твой, ваш, яго, яе, ягоны, іх, іхні, іхнія, свой.
4. **Указальныя:** гэты, той, такі, гэтакі, столькі, гэтулькі.
5. **Азначальныя:** сам, самы, увесь (уся, усё), усякі, кожны, іншы, усе.
6. **Пытальныя:** хто? што? які? чый? каторы? колькі?
7. **Адносныя:** хто, што, які, чый, каторы, колькі .

8. **Адмоўныя:** ніхто, нішто, нічый, ніякі, ніколькі.
9. **Неазначальныя (няпэўныя):** нехта, нешта, некаторы, нейкі, нечы, некалькі, хтосьці, штосьці, якісьці, чыйсьці, хто-небудзь, што-небудзь, які-небудзь, чый-небудзь, абы-хто, абы-што, абы-які, абы-чый.

Дадатак 4. Дыягнастычная тэставая работа (адказы – словы ў пачатковай форме).

1. Выберыце правільнае азначэнне:

1) займеннік – гэта самастойная часціна мовы, якая абазначае прадмет, прымету, колькасць;

2) займеннік – гэта самастойная часціна мовы, якая абазначае прадмет, прымету, колькасць, не называючы іх;

3) займеннік – гэта самастойная часціна мовы, якая ўказвае на прадметы, прыметы прадметаў, колькасць, не называючы іх;

2. Працягніце адказ: займеннік ужываецца замест наступных часцін мовы: назоўнікаў, прыметнікаў і

3. Колькі займеннікаў у дадзенай страфе (у назве верша не ўлічваць):

Гадзіннік мой –не сонца, што ў зеніце,

Гадзіннік мой – не сэрца, што ў грудзях.

Сваім дакладным часам на арбіце

Сама зямля мой вымярае шлях... («Гадзіннік мой –не сонца, што ў зеніце...»)

4. Якую сінтаксічную функцыю выконвае ўказальны займеннік у сказе:

Хай сэрца стане, сонца ў хмарах згіне,

А ты,Зямля, няспынным крокам кроч,

Не дай на той мне ўпасці палавіне,

Дзе дня не будзе, будзе толькі ноч. («Гадзіннік мой –не сонца, што ў зеніце...»)

5. Вызначце разрад выдзеленага займенніка:

Ратуй людзей з бяды ліхой,

ix душы

На гвалт і на адчай не пакідай,

Ты радасць ім нясі, сабе –адчай,

Ім – волю, гвалт – сабе, ты духам дужы...

(«Варшаўскі шлях»)

Дадатак 5. Дыягностыка ведаў і ўменняў

№	Матэрыял	Бал (1—10)
1.	Тэорыя—фармуляваць азначэнне паняцця «займеннік»	
2.	Уменне знаходзіць займеннікі ў сказах, вызначаць іх пачатковую форму	
3.	Уменне правільна вызначаць марфалагічныя прыметы, сінтаксічную функцыю займеннікаў	
4.	Уменне правільна вызначаць разрад займеннікаў па значэнні	
5.	Уменне ўжываць займеннікі ва ўласным маўленні	