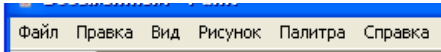




1 таблица – карточка лото, она одинакова для всех пар учащихся (необходимо сделать 5 копий). Таблицы 2-6 – распечатать и разрезать по линии – это карточки для заполнения 1 таблицы. У каждой пары получится свое ключевое словосочетание.

<p>Программы, которые позволяют создавать и изменять рисунки, фотографии, схемы</p>	<p>Состоит из совокупности точек (пикселей), каждая из которых имеет свой цвет</p>	<p>Запуск графического редактора</p>	
<p>Исправление изображения в графическом редакторе</p>		<p>Позволяет рисовать многоугольники и ломаные линии</p>	<p>Операции над фрагментами рисунка</p>
<p>Файл → Сохранить как... → Указать имя файла → Сохранить</p>	<p>Часть изображения (рисунка), выделенная специальным образом</p>		<p>Открытие файла с изображением с диска</p>

--	--	--	--

Графические редакторы <i>С</i>	Растровое изображение <i>А</i>	Пуск → Все программы → Стандартные → Paint <i>З</i>	Строка меню <i>Е</i>
Редактирование <i>Р</i>	Панель инструментов <i>Л</i>	Инструмент Многоугольник <i>Е</i>	Перенос, Удаление, Копирование, Вырезание, Вставка <i>НД</i>
Порядок сохранения файла <i>АЙ</i>	Фрагмент изображения <i>В</i>	Палитра цветов <i>Е</i>	Файл → Открыть → Найти нужный файл → Открыть <i>НА</i>

--	--	--	--

Графические редакторы <i>K</i>	Растровое изображение <i>A</i>	Пуск → Все программы → Стандартные → Paint <i>R</i>	Строка меню <i>D</i>
Редактирование <i>S</i>	Панель инструментов	Инструмент Многоугольник	Перенос, Удаление, Копирование, Вырезание, Вставка <i>P</i>
Порядок сохранения файла <i>A</i>	Фрагмент изображения <i>/</i>	Палитра цветов <i>N</i>	Файл → Открыть → Найти нужный файл → Открыть <i>T</i>

--	--	--	--

Графические редакторы	Растровое изображение	Пуск → Все программы → Стандартные → Paint	Строка меню
	<i>A</i>	<i>R</i>	<i>T</i>
Редактирование	Панель инструментов	Инструмент Многоугольник	Перенос, Удаление, Копирование, Вырезание, Вставка
<i>P</i>	<i>A</i>	<i>D</i>	
Порядок сохранения файла	Фрагмент изображения	Палитра цветов	Файл → Открыть → Найти нужный файл → Открыть

--	--	--	--

<p>Графические редакторы</p> <p style="text-align: center;"><i>F</i></p>	<p>Растровое изображение</p> <p style="text-align: center;"><i>L</i></p>	<p>Пуск → Все программы → Стандартные → Paint</p> <p style="text-align: center;"><i>A</i></p>	<p>Строка меню</p> <p style="text-align: center;"><i>M</i></p>
<p>Редактирование</p> <p style="text-align: center;"><i>E</i></p>	<p>Панель инструментов</p>	<p>Инструмент Многоугольник</p> <p style="text-align: center;"><i>P</i></p>	<p>Перенос, Удаление, Копирование, Вырезание, Вставка</p> <p style="text-align: center;"><i>A</i></p>
<p>Порядок сохранения файла</p> <p style="text-align: center;"><i>IN</i></p>	<p>Фрагмент изображения</p> <p style="text-align: center;"><i>T</i></p>	<p>Палитра цветов</p> <p style="text-align: center;"><i>E</i></p>	<p>Файл → Открыть → Найти нужный файл → Открыть</p> <p style="text-align: center;"><i>R</i></p>

--	--	--	--

<p>Графические редакторы</p> <p style="text-align: center;"><i>X</i></p>	<p>Растровое изображение</p> <p style="text-align: center;"><i>У</i></p>	<p>Пуск → Все программы → Стандартные → Paint</p> <p style="text-align: center;"><i>Д</i></p>	<p>Строка меню</p> <p style="text-align: center;"><i>О</i></p>
<p>Редактирование</p> <p style="text-align: center;"><i>Ж</i></p>	<p>Панель инструментов</p> <p style="text-align: center;"><i>Н</i></p>	<p>Инструмент Многоугольник</p> <p style="text-align: center;"><i>И</i></p>	<p>Перенос, Удаление, Копирование, Вырезание, Вставка</p> <p style="text-align: center;"><i>К</i></p>
<p>Порядок сохранения файла</p>	<p>Фрагмент изображения</p>	<p>Палитра цветов</p>	<p>Файл → Открыть → Найти нужный файл → Открыть</p> <p style="text-align: center;"><i>И</i></p>

