

Квест «Любимая страна»

Внеклассное мероприятие для учащихся 4-6 классов

С. П. Коновчук,

заместитель директора по воспитательной работе СШ № 31 г. Бреста

Н. В. Костюкова,

учитель физики высшей квалификационной категории СШ № 31 г. Бреста

Н. И. Хмарук,

учитель информатики второй квалификационной категории СШ № 31 г. Бреста

Цель квеста: формирование у учащихся чувства патриотизма и любви к своей Родине.

Задачи:

- обобщить и систематизировать представления воспитанников о Беларуси;
- закрепить представления о природных символах нашей страны;
- развивать внимание, умение слушать;
- воспитывать патриотические чувства, гражданственность.

Ход квеста

I. Вводная часть

Ведущий. Сегодня у нас игра в будет проходить в форме квеста. Знаете, что такое квест? Напомню всем, что квест – это такая игра, в которой участники находят и выполняют не одно задание, а целый ряд заданий для того, чтобы решить главную задачу. Но, для начала отгадайте загадку.

Колосится в поле рожь.

Там, во ржи, цветок найдешь.

Ярко-синий и пушистый, только жаль, что не душистый. (*Василек.*)



Вам дается символ Беларуси, а вы должны, пройдя по станциям, получить заветное слово, где находится клад. А какое это слово, вы узнаете, когда соберете 6 букв-лепестков от василька. А сейчас давайте посмотрим маршрут и определим, куда нам идти сначала (дети рассматривают маршрут). (Приложение 1)

II. Основная часть

□ Станция «На поляне чудес»

Координатор. Рады приветствовать вас на станции «На поляне чудес». Вам необходимо будет по очереди ответить на вопросы о Республике Беларусь.

1. Как называется страна, в которой мы живем?
2. Как называется столица нашей Родины?
3. Как называются люди, живущие в Беларуси?
4. Кто является президентом Беларуси?
5. Как называется река в городе Бресте?
6. Как называется улица, на которой находится наша школа?
7. Каких вы знаете писателей Беларуси?



□ Станция «Ассоциации»

Координатор. Рады приветствовать вас на станции «Ассоциации». Вам необходимо будет по очереди ассоциировать изображение на QR-картинке с понятием Беларуси. Например, василек-цветок-символ Беларуси и т.д.

<p>Изображение зубра</p>  	<p>Изображение флага</p>  	<p>Надпись «Синеокая»</p>  
<p>Франциск Скорина</p>  	<p>Нарочь</p>  	<p>Приветствие</p> 

□ Станция «Микрофон»

Координатор. Ребята, я предлагаю поиграть в игру «Угадай мелодию». Вам будут предложены мелодии, вы должны угадать песню и немного пропеть ее. Еще одна песня будет как караоке, ее нужно будет спеть вместе.

<p>Дрозды «Хата бацькоў»</p>  	<p>Сердце Беларуси</p>  	<p>Малиновая лада</p>  
<p>Ягодка-малинка</p>  	<p>Караке-песня «Бульбадэнс»</p>  	<p>Приветствие</p> 

□ Станция «Интеллектуальный патриот»

Координатор. Рады приветствовать вас на станции «Интеллектуальный патриот». Вам необходимо будет продолжить пословицы о Родине.

Нет в мире краше Родины нашей.

Кто за Родину горой, тот защитник и герой.

Если дружба велика, будет Родина крепка.

Родину-мать учись защищать.

Береги Землю, любимую как маму.

Где родился, там и пригодился.












Одна у человека мать – одна и Родина.

Человек без Родины, что соловей без песни.



❑ Станция «Именные улицы Бреста»

Координатор. Мы рады приветствовать вас на станции «Именные улицы». Вам нужно узнать улицу по находящемуся на ее территории муралу.

 <p>Приветствие</p>	<p>ул. Гоголя</p>  	<p>пер. 2-й Хлебный</p>  
<p>ул. Богдановича</p>  	<p>ул. Гаврилова</p>  	<p>ул. Московская</p>  

□ Станция «Люблю Брест»

Координатор. Мы рады приветствовать вас на станции «Люблю Брест». Вам нужно собрать онлайн-пазл, который ассоциируется с сегодняшним мероприятием.

[jigsawplanet.com/?rc=play&pid=1b329cf4c7c8](https://www.jigsawplanet.com/?rc=play&pid=1b329cf4c7c8)



<https://www.jigsawplanet.com/?rc=play&pid=32e5ff630c8c>



III. Заключительный этап

Координатор. Итак, на каждом этапе вы получили ли по букве, какое слово получилось? Правильно, теперь вам нужно найти человека с символом (васильком) и получить свой клад.

Литература

1. **Улицы Бреста рассказывают ...** / под общ. ред. П. Н. Тишука. – Брест: Вечерний Брест, 2007. – 139 с.
2. **Даль, В. И.** Пословицы русского народа / В. И. Даль. – М.: Альфа-книга, 2020.
3. **Рыбникова, М. А.** Русские пословицы и поговорки / М. А. Рыбникова. – М.: Издательство АН СССР, 1961.

Маршрутный лист команды _____

