

Як да нас прыйшла кніга

Чалавек і свет. Мая Радзіма – Беларусь

4 клас

К. М. Зубар,

настаўнік пачатковых класаў

вышэйшай катэгорыі

СШ № 5 г. Мазыра

Мэта: даць вучням першапачатковыя ўяўленні аб паходжанні кніг.

Задачы:

- Фарміраваць у вучняў уяўленні аб старажытным паходжанні рукапісных кніг.
- Пазнаміць з жыццём і творчасцю Кірылы Тураўскага, усведаміць аб маральным сэнсе завета Кірылы Тураўскага.
- Выхоўваць любоў і павагу, беражлівыя адносіны да кнігі, пачуццё гонару за нашых продкаў, іх майстэрства, за ўсе, што яны зрабілі.

Абсталяванне:

падручнік «Чалавек і свет. Мая Радзіма – Беларусь», прэзентацыя Power Point, Q-код, планшэт, берасцяная грамата, малюнкi, птушынае пяро, чарніла, драўляныя палачкі, карткі з тэстамі, гістарычныя тэрміны, план урока, атлас, гістарычная карта, контурная карта, план-характарыстыка гістарычнай асобы, крыжаванка.

Ход урока

ЗМЕСТ	СЛАЙД
<p>1. Арганізацыйны момант</p> <ul style="list-style-type: none">• Дзеці, я жадаю вам стараннай працы на ўроку, каб вы былі гатовыя прыйсці на дапамогу таму, каму яна спатрэбіцца, заставаліся стараннымі і дапытлівымі. <p>2. Праверка дамашняга задання</p> <ul style="list-style-type: none">• Сёння мы працягваем падарожжа ў цікавы свет мінулага, вы атрымаеце новыя веды, даведаецеся, што абазначаюць паняцці на дошцы. <p>Але спачатку давайце ўспомнім, куды вы падарожнічалі на мінулым уроку?</p> <p>Як гучала тэма? (Маўклівыя сведкі мінуўшчыны).</p> <p>Зараз мы выканаем розныя віды тэстаў, каб праверыць дамашняе заданне.</p> <p>Вучні працуюць самастойна:</p> <p>Група 1:</p> <p>Тэст 1 на друкаванай аснове.</p> <ol style="list-style-type: none">1. Камяні, у якіх людзі прасілі дапамогі, называлі _____.2. Князя, які загадаў выбіць надпісы на камянях, звалі _____.3. Запішыце другую назву Барысава камяня _____.4. Музей валуноў створаны ў _____.5. Старажытныя пахаванні называюць _____.	<p>Слайд 1</p>

6. Волат – гэта _____.
7. Запішыце заснавальнікаў беларускай археалогіі _____.
8. Браты Тышкевічы нарадзіліся ў _____.
9. Браты Тышкевічы стварылі _____.
10. Археалогію называюць яшчэ _____.

Група 2:

Тэст 2 на планшэце

<https://goo.gl/forms/V51tEljZMC8We46i2>

Група 3:

Тэст3 на планшэце



Праверка тэста 1.

3. Паdryхтоўка да працы на асноўным этапе

- Яшчэ раз звернемся да камянеў і уважліва паглядзім.
- Мы бачым розныя надпісы. Як вы лічыце, што гэта? Хто рабіў? Чаму?
- Такія надпісы старажытныя людзі рабілі не толькі на камянях і сценах.

Рубрыка «Паслухаем гісторыка» (паdryхтаваны вучань распавядае пра берацяныя граматы)

4. Этап засваення новых ведаў

- Вам патрэбна разгадаць загадку:

Белае поле, чорнае семя.

Хто яе сее, той разумее.

(Кніга)

• Як вы ўжо здагадаліся, сёння на ўроку пойдзе гаворка пра кнігі. Тэма нашага ўрока «Як да нас прыйшла кніга».

- Працаваць на ўроку мы будзем па наступным плане:

ПЛАН

1. Летапісы
2. Рукапісныя кнігі
3. Кірыла Тураўскі

- З даўніх часоў пра жыццё нашых продкаў паведамляюць ЛЕТАПІСЫ.

• А што такое летапіс? Адказ на гэтае пытанне можна знайсці ў слоўніку на с.154.

Lemanic – рукапісная кніга, у якой штогод запісваліся звесткі аб гістарычных падзеях.

Рубрыка «Паслухаем гісторыкаў» (драматызацыя, паведамленне манаха Нестара пра летапіс «Аповесць мінулых гадоў»)

- Адночы нехта сказаў «...ад іх зыходзіць мудрасць». Як вы лічыце,

Слайд 2

Слайд 3

Слайд 4

пра што так казалі старажытныя людзі?

- Рубрыка «Паслухаем гісторыкаў» (цікавыя звесткі гісторыкаў пра старажытную кнігу, паведамленне пра «Кнігі на ланцугах»)

- Як вы разумееце выраз «Ад дошкі да дошкі» (адказы вучняў)

Фізкультхвілінка

- Уявіце, што вы старажытныя рукапісцы. Каб прыступіць да працы, нам патрэбны чарніла. Гэта сення іх можна купіць, а раней людзі іх рабілі самі. Як? Паслухайце!

Патрэбна растаўчы чарнільныя арэшкі, прасеяць. Змяшаць прэсны мёд з вішнёвым. Апусціць у гэтую сумесь жалезныя пласціны. Схаваць у цеплае месца на тры дні, пастаянна памешваць.

Праца ў групах (на партах чарніла, гусінае пер'е, лісты, вучні пісьмова выконваюць заданні гусіным пяром ці драўлянай палачкай)

Заданні групам

Група 1:

Дапоўніце сказ:

_____ – рукапісная кніга, у якой штогод запісваліся звесткі аб гістарычных падзеях.

Група 2:

Дапоўніце сказ:

Самы старажытны летапіс быў напісаны ў _____.

Група 3:

Дапоўніце сказ:

«Аповесць мінулых гадоў» напісаў манах _____.

Работа з падручнікам

- А зараз звернемся да падручніка. С.33 (чытаем другі абзац)
- Назавіце галоўныя цэнтры перапісвання кніг. (Полацк, Тураў)
- Знайдзіце на с.10-11 атласа гарады Полацк і Тураў.
- Якія майстэрні знаходзіліся ў гэтых гарадах?
- Пакажыце старажытныя гарады на гістарычнай карце.
- Самастойна абазначце іх на контурнай карце.
- Гістарычныя звесткі пра Кірылу Тураўскага (с.33)
- Знаёмства з новымі гістарычнымі тэрмінамі **манах і вежа** (слоўнік с.160,159)

Манах – чалавек, які прысвяціў сваё жыццё служэнню Богу.

Вежа – высокае абарончае збудаванне з дрэва ці цэглы.

Пытанні:

1. Калі і дзе нарадзіўся Кірыла Тураўскі?
2. Пра што пісаў павучанні?
3. Як адносіліся людзі да манаха?
4. Як называлі Кірылу Тураўскага? Чаму?

- Рубрыка «Паслухаем гісторыкаў» (Павучанні Кірылы Тураўскага)

<https://www.youtube.com/watch?v=Gkly1pD5AnY>

Работа у групах.

Складзіце партрэт гістарычнай асобы па плане:

Слайд 5

Слайд
6,7

Слайд 8

План

1. Дзе нарадзіўся Кірыла Тураўскі?
2. У якім стагоддзі жыў?
3. Кім стаў?
4. Чым займаўся?
5. Чаму вычыў?
6. Якую карысць прыносіў людзям?
7. Што вы лічыце найбольш важнай справай у жыцці

Кірылы Тураўскага?

- У 1993 годзе ў горадзе Тураве на Замкавай гары быў адкрыты велічны помнік нашаму выдатнаму продку – Кірылу Тураўскаму. Таксама помнікі ёсць у Мінску і ў Гомелі.

6. Этап інфармавання аб дамашнім заданні

- Дома падрыхтуйце паведамленні пра паходжанне помнікаў Кірылу Тураўскаму.

7. Этап замацавання новых ведаў

Праца ў парах.

- Вызначце адрозненні паміж старадаўняй (рукапіснай) і сучаснай (друкаванай) кнігамі. Для гэтага вам патрэбна правесці стрэлкі ў патрэбных накірунках (Дадатак).

СТАРАДАЎНЯЯ КНІГА	Скура жывёл	СУЧАСНАЯ КНІГА
	Папера	
	Рукапісная	
	Друкаваная	
	Гусінае пяро	
	Пісала	
	Драўляныя вкладкі	
	Засцежкі	
	Маляваныя пачат- ковыя літары	
	Друкаваныя пачат- ковыя літары	

8. Падвядзенне вынікаў урока

1. Аб чым мы сёння размаўлялі на ўроку?
2. Што ўяўлялі сабой берасцяныя граматы?
3. Пра што расказваюць нам летапісы?
4. Які з іх з'яўляецца самым старажытным?
5. Назавіце гарады, якія былі галоўнымі цэнтрамі перапісвання кніг.
6. Да чаго Кірыла Тураўскі заклікаў людзей?

Слайд 9

Слайд 10

Слайд 11

9. Рэфлексія

Я даведаўся ...
Я навучыўся...
Я не зразумеў...
Было цяжка...

Гульня «Крыжаванка»

					1.	М	А	Н	А	Х
			2.	Т	У	Р	А	Ў		
		3.	К	І	Р	Ы	Л	А		
			4.	В	Е	Ж	А			
	5.	С	К	У	Р	А	Й			
		6.	П	О	Л	А	Ц	К		
7.	Л	Е	Т	А	П	І	С	Ы		

1. Чалавек, які прысвяціў сваё жыццё служэнню Богу.
2. Дзе нарадзіўся Кірыла Тураўскі?
3. Як звалі хлопчыка, які нарадзіўся ў Тураве ў 12ст.?
4. Высокае абарончае збудаванне.
5. Чым абцягвалі вокладкі кніг?
6. Адзін з галоўных цэнтраў перапісвання кніг.
7. Рукапісная кніга, у якой штогод запісваліся звесткі аб гістарычных падзеях.

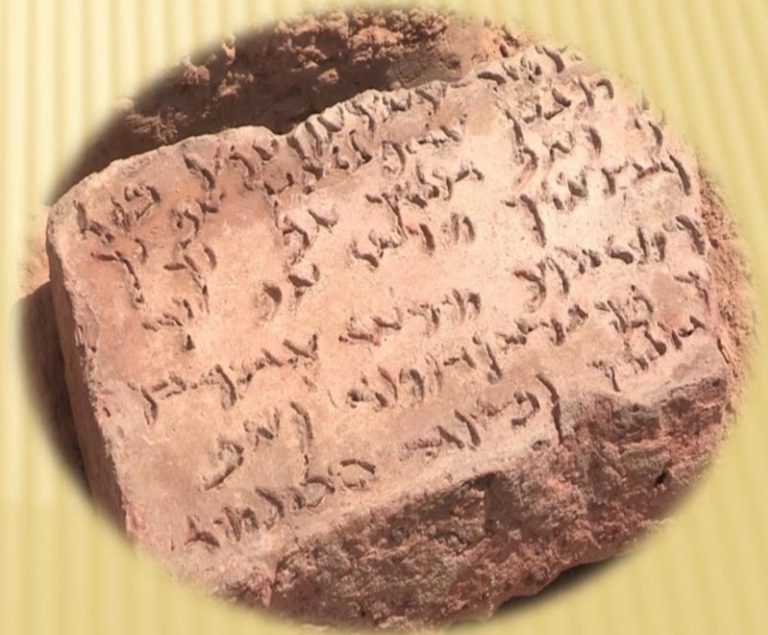


МАЛАЙЦЫ!

Вы сёння добра працавалі. Каменціраванне і выстаўленне адзнак.
Я дзякую вам за ўрок! Да пабачэння.

ЯК ДА НАС
ПРЬЙШЛА
КНИГА



1. БОЖЫМІ
2. ПОЛАЦКІ КНЯЗЬ БАРЫС
3. БАРЫС – ХЛЕБНІК
4. МІНСК
5. КУРГАНЫ
6. ДУЖЫ ЧАЛАВЕК
7. БРАТЫ ТЫШКЕВІЧЫ
8. 19 СТ.
9. МУЗЕЙ СТАРАЖЫТНАСЦЕЙ
10. НАВУКА З РЫДЛЕЎКАЙ У РУКАХ



Берасцяныя граматы — пісьмы,
запіскі і дакументы на бяросце,
помнікі пісьмовасці XI — XV ст.



Нестар



Старонка з
“Аповесці
мінулых
гадоў”

Пóлацк – горад у Віцебскай вобласці Беларусі.

Тапонім **«Полацк»** утварыўся ад імя ракі Палата.



Тураў – горад ў Жыткавіцкім раёне Гомельскай вобласці Беларусі.

Тапонім «**Тураў**» звязаны з імем варажскага князя Тура.





Кірыла Тураўскі

(каля 1130—1182)



ПЛАН-ХАРАКТАРЫСТЫКА

1. Дзе нарадзіўся Кірыла Тураўскі?
2. У якім стагоддзі жыў?
3. Кім стаў?
4. Чым займаўся?
5. Чаму вучыў?
6. Якую карысць прыносіў людзям?
7. Што вы лічыце найбольш важнай справай у жыцці Кірылы Тураўскага? Чаму?



