

Музейная игра «Маршал И. Х. Баграмян: путь к Победе»

В. В. Войскович,

учитель истории

СШ № 46 г. Витебска им. И. Х. Баграмяна

Н. П. Белоус,

педагог-организатор первой квалификационной категории

СШ № 46 г. Витебска им. И. Х. Баграмяна

Тема военного прошлого родной страны никогда не потеряет своей актуальности. Великая Отечественная война – это не просто одна из страниц истории, а целая глава о самых тяжелых и кровопролитных годах и героических людях. К сожалению, современные дети всё меньше и меньше интересуются событиями Великой Отечественной войны. Книги и фильмы о войне не всегда находят у них душевный отклик. Поэтому чем дальше от нас события 1941–1945 гг., тем больше мы должны о них рассказывать.

Сегодня важно не только передать подрастающему поколению память о Великой Отечественной войне, но и сделать эту тему приоритетной, используя современные подходы. С этой целью на базе школьного музея имени Ивана Христофоровича Баграмяна средней школы № 46 г. Витебска была разработана тематическая игра, посвященная маршалу и дважды Герою Советского Союза.

Цели: расширить знания учащихся о событиях Великой Отечественной войны, познакомить школьников с личностью маршала И. Х. Баграмяна; способствовать формированию ценностного отношения к подвигу героев Великой Отечественной войны; содействовать воспитанию у школьников гражданско-патриотических чувств.

Возраст участников: 12-14 лет.

Место проведения: музей имени И. Х. Баграмяна СШ № 46 г. Витебска.

Материалы и оборудование: мультимедийный материал (Приложение 1), мультимедийная презентация (Приложение 2).

Ход музейной игры

I. Организационный этап

Учащиеся делятся на команды по 4-5 человек. Каждая команда проходит этапы игры самостоятельно, т.е. другая команда не видит того, что делают их соперники.

II. Основной этап

Задание 1. Найди предмет

Команды должны найти определенные предметы в музейной комнате и указать их местонахождение. На выполнение задания дается 1 минута. За каждый найденный предмет – 10 баллов.

1) Найдите в музейной комнате прибор для наблюдения, который должен быть у каждого командира на поле боя. (Бинокль в сумке.)

2) Найдите предмет общения, который сейчас есть у всех, но нам нужен образец времен войны. (Телефон армейский образца 1937 года.)

3) Найдите незаменимый элемент защиты головы, предназначенный для рядового солдата. (Каска стальная.)

4) На поле боя очень важны медработники, которые спасли немало жизней. Найдите среди экспонатов знак отличия медработника. (Петлицы на парадном мундире.)

5) Найдите в музейной комнате предмет для хранения и перевозки боеприпасов. (Армейский ящик коробчатого типа.)

Задание 2. Награды маршала Баграмяна

Командам даются бланки с фотографиями наград И. Х. Баграмяна без названий (Приложение 1). Участникам нужно за короткое время соотнести их. Здесь понадобится логика или знания из медальерки. (За каждое правильное соотношение – 10 баллов.)

Задание 3. По фотоследу Баграмяна

Участникам необходимо ответить на вопросы по биографии И. Х. Баграмяна, используя фотографии из музейной комнаты. За каждый правильный ответ – 10 баллов.

1) Иван Христофорович Баграмян воевал не только в Великую Отечественную войну, но и в Первую мировую. Там он стал офицером-прапорщиком. Найдите фотографию, которая соответствует данному утверждению. (Фото 1916 года, где И. Х. Баграмян в звании прапорщика.)

2) Иван Христофорович был по национальности армянин. Как и все армяне, он почитал одну известную гору. Найдите соответствующее фото в музейной комнате и запишите название этой горы. (Гора Арарат в Ереване, фото маршала на ее фоне.)

3) Изначально И. Х. Баграмян был пехотинцем, но ему пришлось сменить род войск, которого сейчас уже нет. Напишите данный род войск и найдите соответствующую фотографию. (Кавалерия. И. Х. Баграмян верхом на лошади.)

4) Иван Христофорович Баграмян командовал разными соединениями. В его послужном списке можно найти одну особенность: он командовал двумя армиями с одинаковым номером, но при этом они были разными. Найдите соответствующие фото и запишите номер армии. (11-я армия и 11-я гвардейская армия.)

5) Именем маршала Баграмяна названо множество объектов, ему установлены памятники. Найдите фото памятников Баграмяну и улиц, названных в его честь, расположенных в Армении. (Памятник и проспект в Ереване.)

6) И. Х. Баграмян был опытным штабистом. Найдите его фото со штабом армии. (Фото 1943 г. со штабом 16-й армии (11-й гвардейской).)

7) Иван Христофорович участвовал в многочисленных парадах. Найдите его фото с внуком на одном из парадов. (Фото 1960-х гг. с внуком.)

8) У И. Х. Баграмяна была большая семья. Найдите фото его семьи. (Фото довоенного периода 1930-х гг.)

9) Найдите фотографии родителей маршала и запишите их имена. (Отец – Хачатур Карапетович Баграмян, мать – Мариам Артемовна Баграмян.)

10) Иван Христофорович во время войны получил очень много званий. Найдите фото 1941 года и запишите, какие звания были у него в тот период. (Полковник, генерал-майор, генерал-лейтенант.)

Задание 4. Победы и неудачи Баграмяна

Командам даются распечатки карт (Приложение 1), участникам нужно определить, в каких битвах принимал участие И. Х. Баграмян. За каждый правильный ответ – 10 баллов.

Задание 5. Своя игра

На мультимедийной доске – презентация (Приложение 2) в виде интерактивной викторины. Командам задаются вопросы из выбранной ими категории и начисляются соответствующие баллы.

III. Заключительный этап

Подведение итогов, награждение победителей.

Материал к заданию №2:



Медаль Золотая Звезда Героя СССР



Орден Суворова 1-ой степени



Орден Кутузова 1-ой степени



Орден Возрождения Польши



Орден Красного Знамени

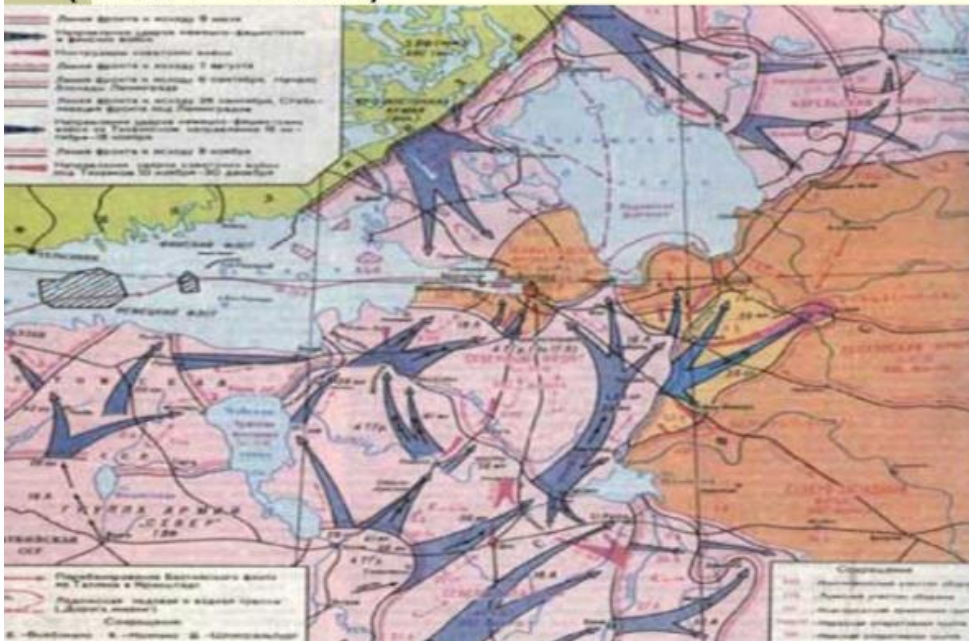


Орден Октябрьской революции

Материал к заданию №4

Летне-осенняя кампания 1941 г (22 июня – 4 декабря).

ЛЕНИНГРАДСКАЯ ОБОРОНИТЕЛЬНАЯ ОПЕРАЦИЯ (10.07. – 30.09.)



Враг остановлен на подступах к городу. Фронт сабилизирова- вался. Начало битвы за Ленинград

РОВНО-ЛУЦКАЯ НАСТУПАТЕЛЬНАЯ ОПЕРАЦИЯ

27 января - 11 февраля 1944 г.

20 0 20 40 км

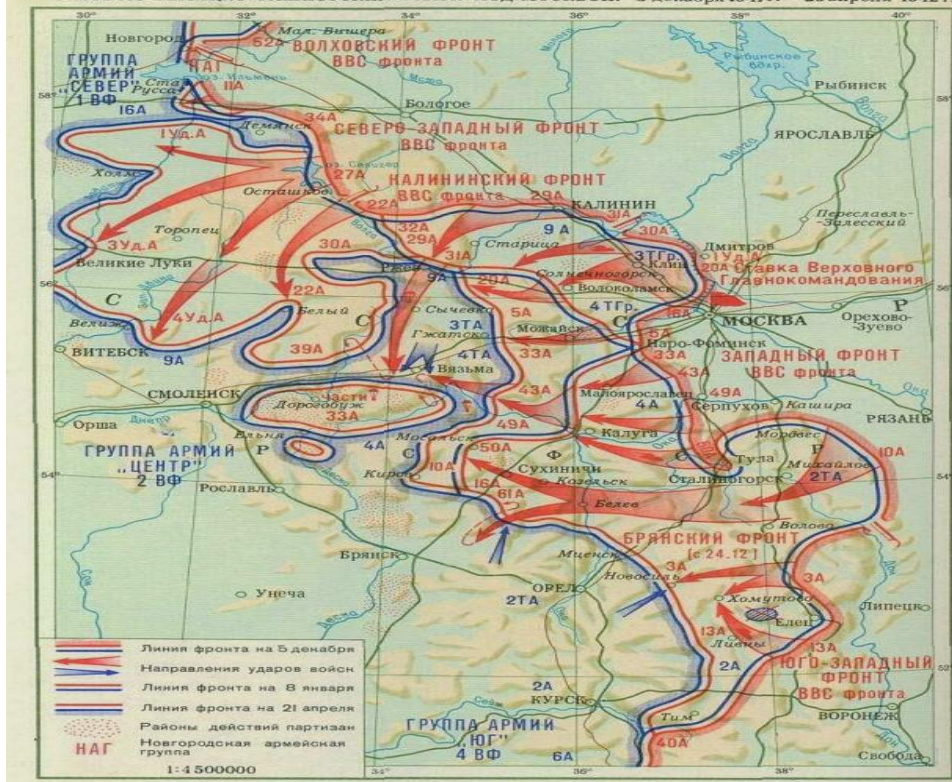


БИТВА ЗА КИЕВ

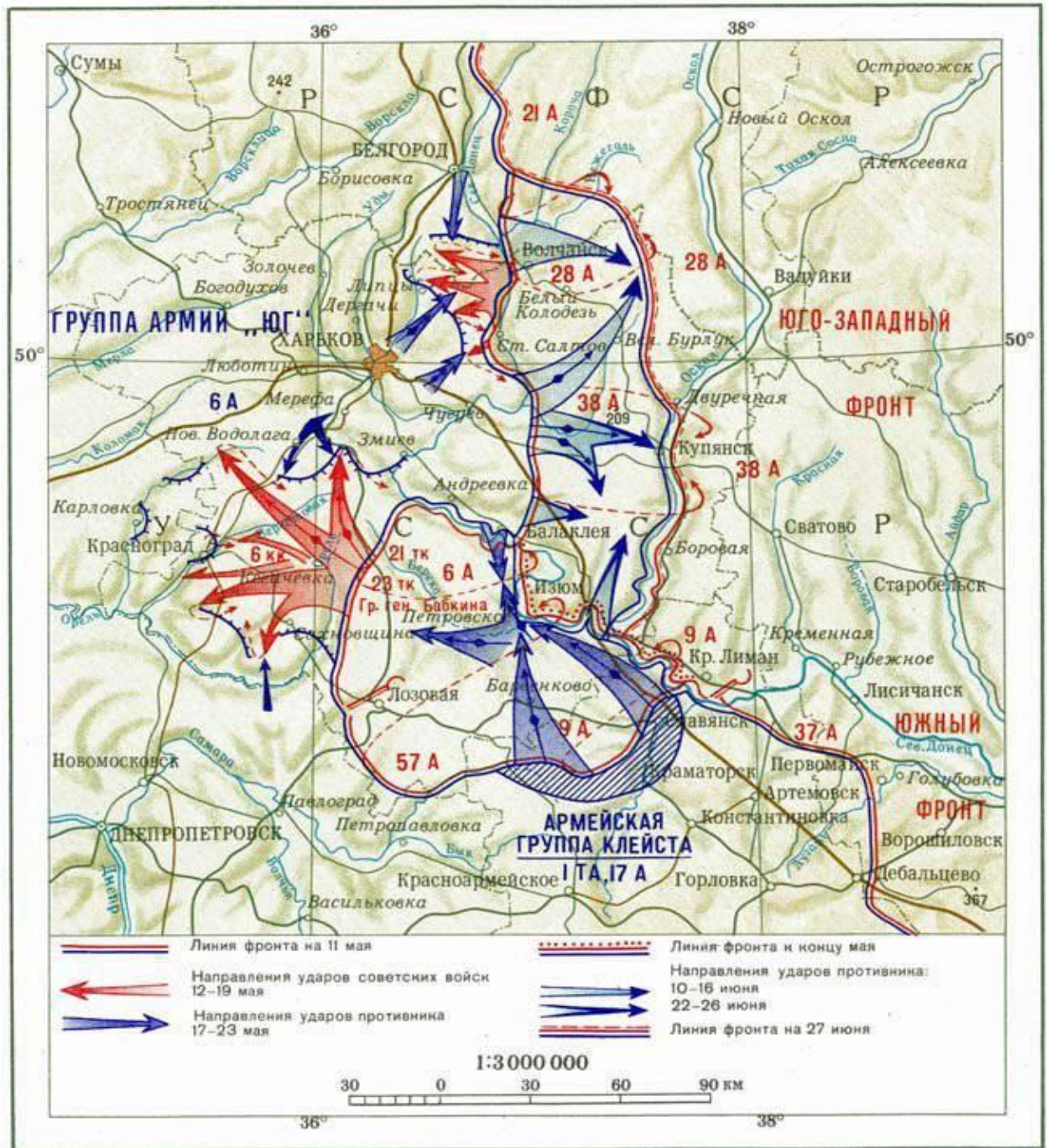
19 сентября 1941 г.

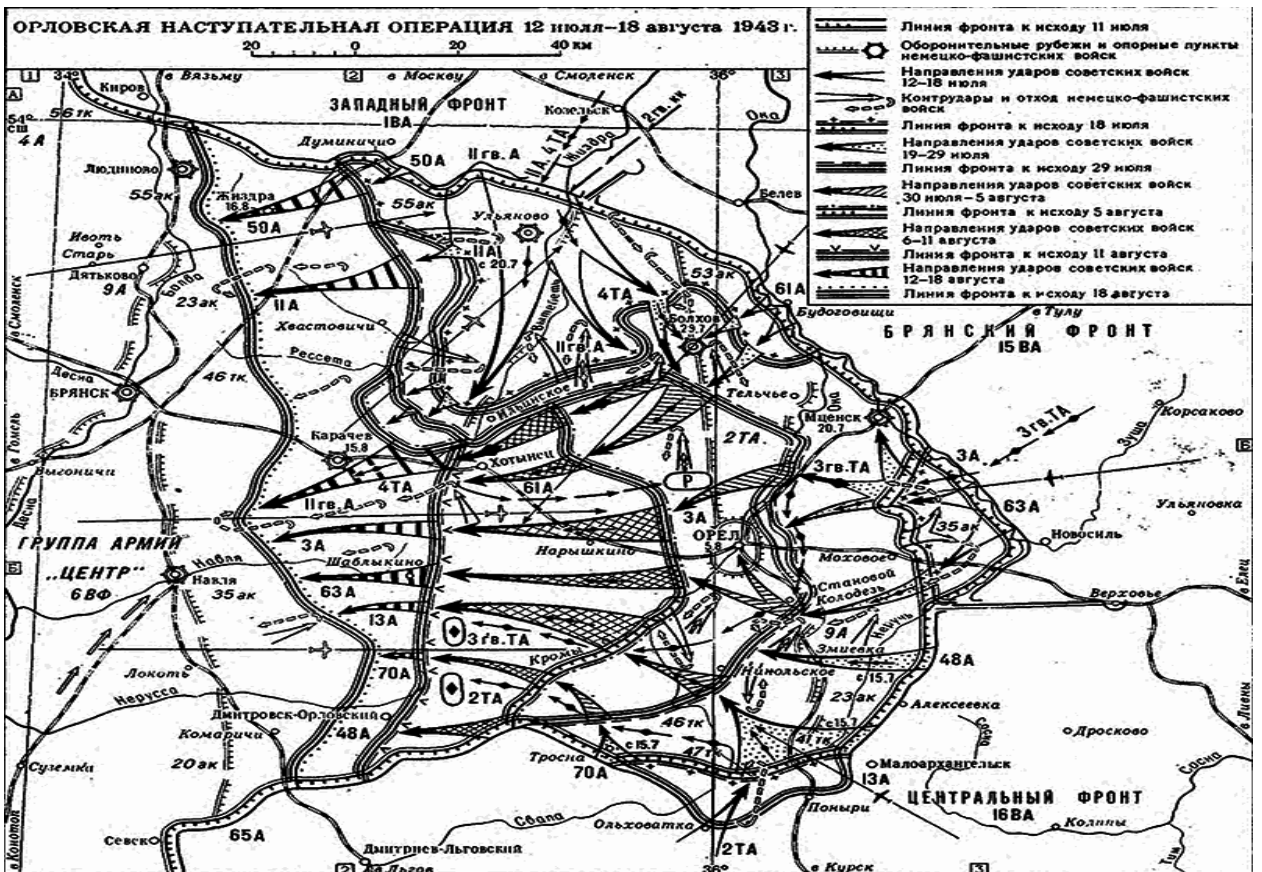
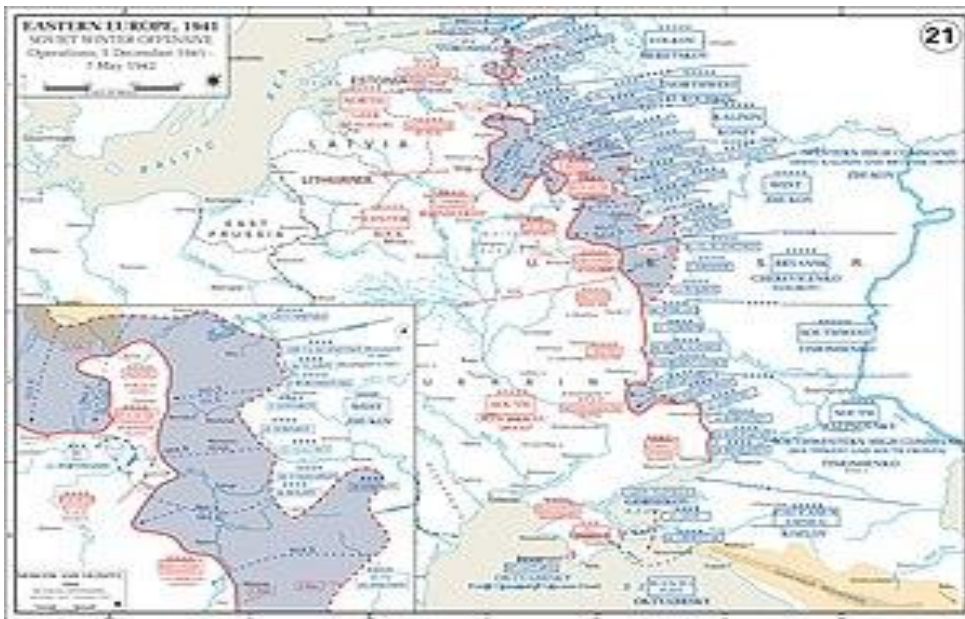


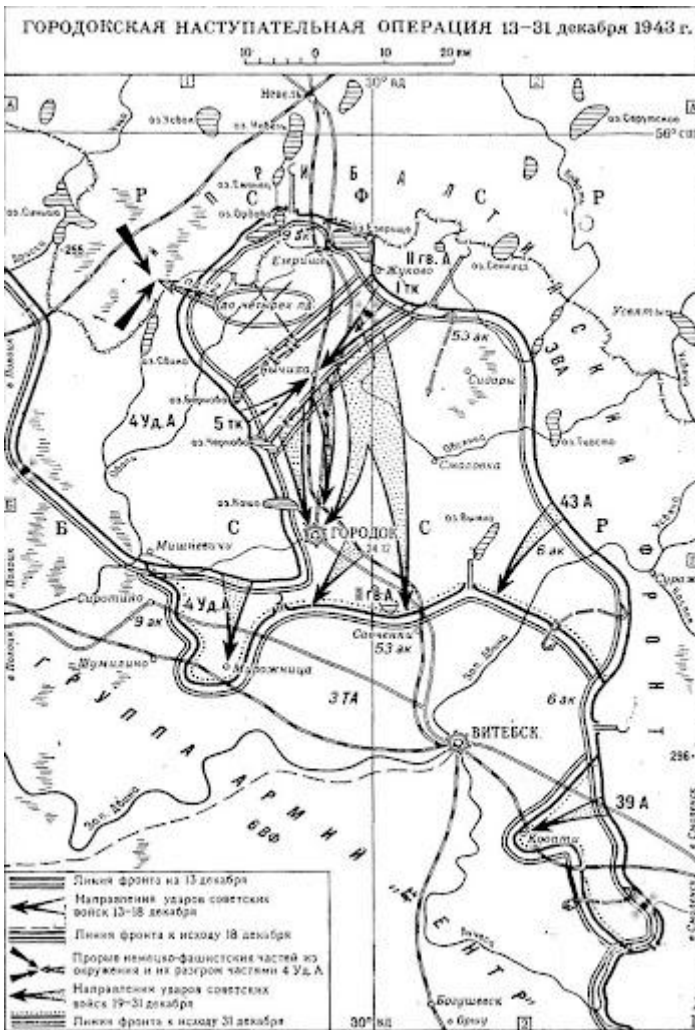
РАЗГРОМ НЕМЕЦКО-ФАШИСТСКИХ ВОЙСК ПОД МОСКВОЙ. 5 декабря 1941 г. — 20 апреля 1942 г.



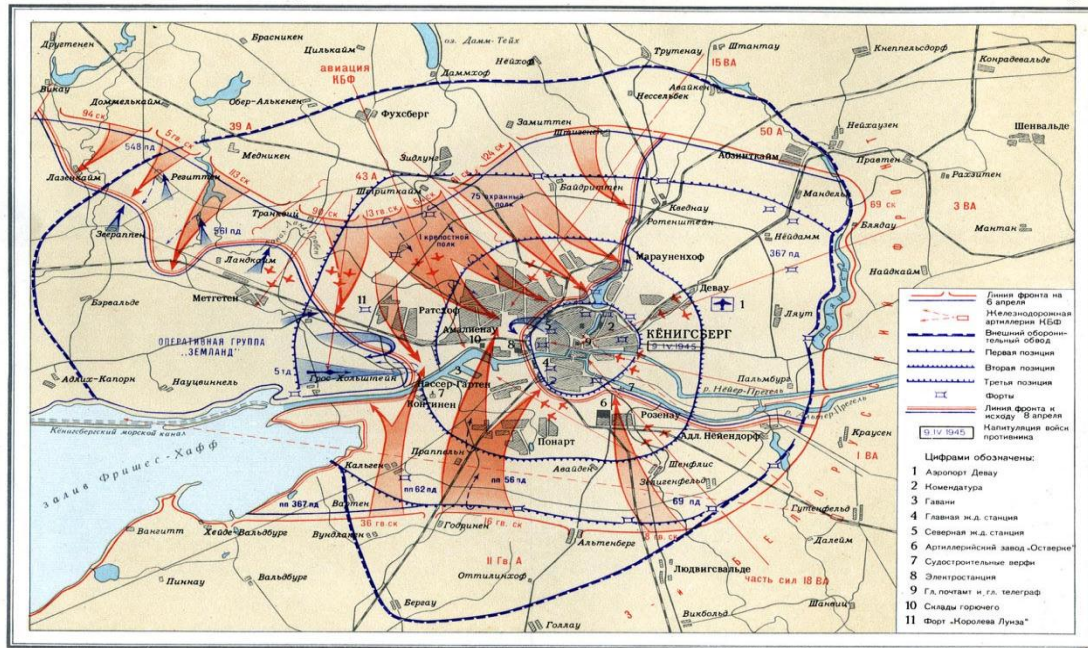
БОЕВЫЕ ДЕЙСТВИЯ НА ХАРЬКОВСКОМ НАПРАВЛЕНИИ. Май-июнь 1942 г.







ШТУРМ КЕНИГСБЕРГА. 6-9 апреля 1945 г.



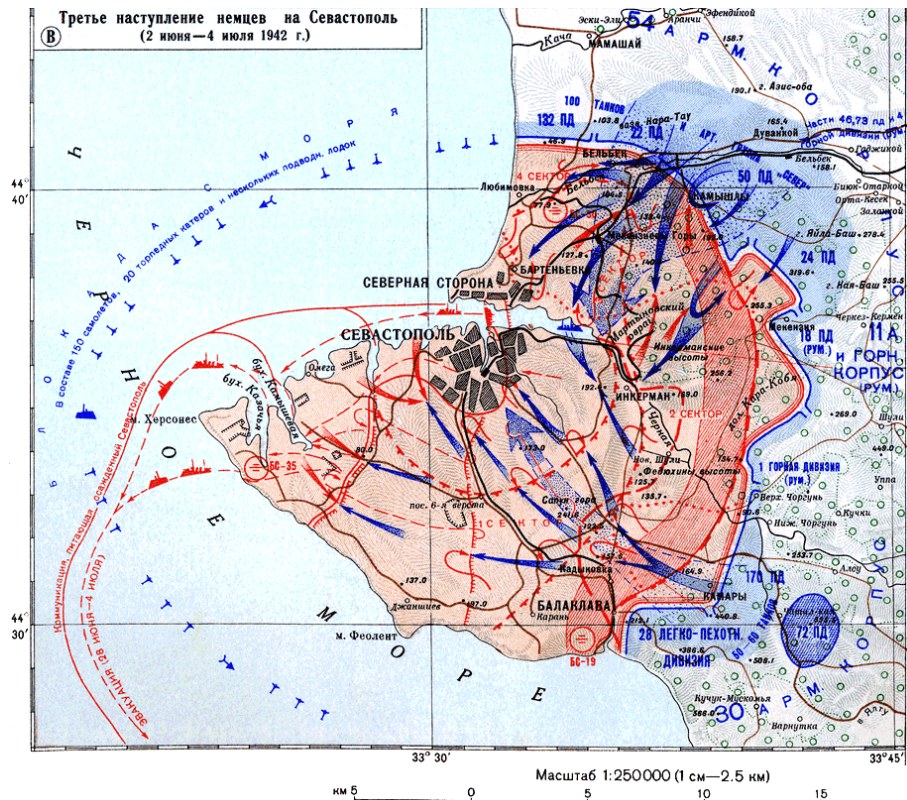
1) ОБОРОНА КАВКАЗА. Июль—декабрь 1942 г.

СОСТАВ СИЛ СТОРОН И НАЧАЛУ БИТВЫ ЗА НАВКАЗ 25 июля 1942 г.

	Советские войска	Немецко-фашистские войска	Соотношение
Личный состав (тыс. чел.)	112	167	1:1.5
Орудия и минометы	2160	4540	1:2.1
Танки	121 ¹⁾	1130	1:9.3
Самолеты боевые	130	1000	1:7.7

1) В том числе 104 танка, прибывшие в конце июля

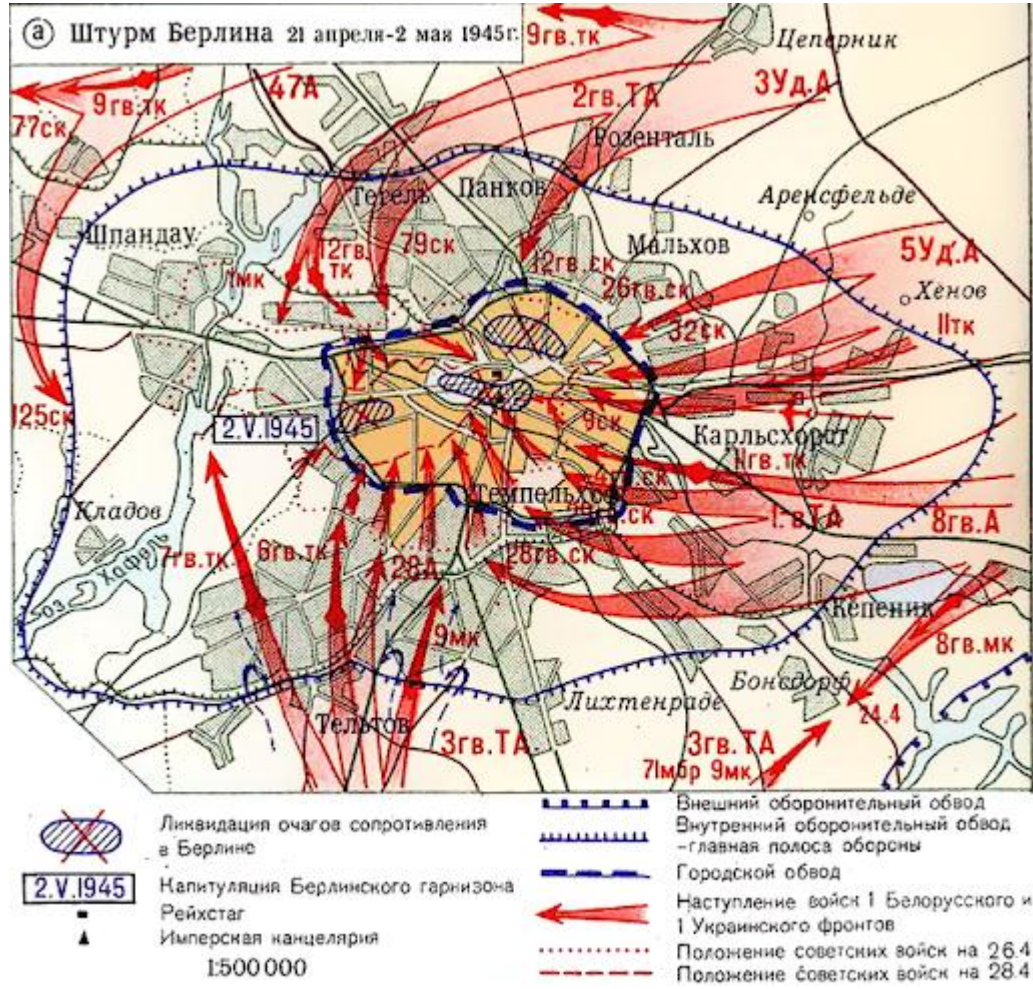




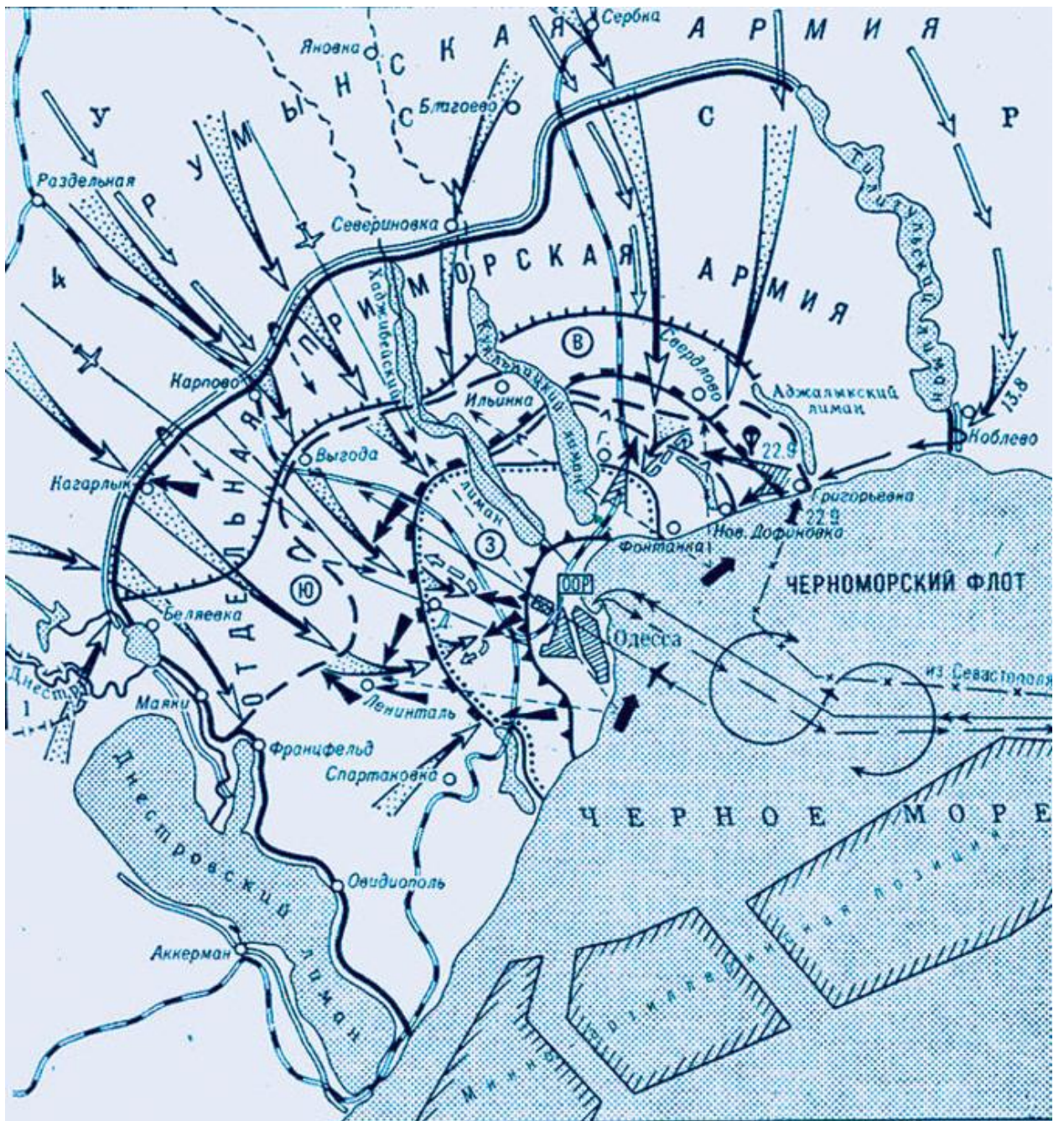
„За все восемь месяцев обороны Севастополя враг потерял до 300000 своих солдат убитыми и ранеными...
 Военное и политическое значение севастопольской обороны в Отечественной войне советского народа огромно. Сковывая большое количество немецко-румынских войск, защитники города слупили и расстроили планы немецкому командованию. Железная стойкость севастопольцев явилась одной из важнейших причин, сорвавших пресловутое „весеннее наступление“ немцев. Гитлеровцы проиграли во времени, а темпом, понесли огромные потери людьми“.

СОВИНФОРМБЮРО

- Линия фронта к началу наступления немцев (2 июня 1942 г.)
- Изменение линии фронта войск Красной Армии на 18 июня 1942 г.
- Линия фронта войск Красной Армии на 28 июня 1942 г.
- Линия фронта войск Красной Армии на 1 июля 1942 г.
- Отсечные позиции войск Красной Армии
- Поддержка войск огнем корабельной артиллерии
- Направления ударов немецких войск
- Контратаки войск Красной Армии
- Высадка десантных групп немецких автоматчиков (29 июня 1942 г.)
- Резервы немцев
- Эвакуация войск Красной Армии
- Подводные лодки
- Торпедные катера
- „СЕРЫ“ — Группа зенитной артиллерии, приданная 54 АК для его усиления



- Ликвидация очагов сопротивления в Берлине
- 2.V.1945 — Капитуляция Берлинского гарнизона
- Рейхстаг
- Имперская канцелярия
- Внешний оборонительный обвод
- Внутренний оборонительный обвод — главная полоса обороны
- Городской обвод
- Наступление войск 1 Белорусского и 1 Украинского фронтов
- Положение советских войск на 26.4
- Положение советских войск на 28.4



СВОЯ ИГРА

Викторина, посвященная
И.Х. Баграмяну

Деятели

10

20

30

40

50

Ордена

10

20

30

40

50

Военные
операции

10

20

30

40

50

Память

10

20

30

40

50